



شماره :
تاریخ :
پیوست :

صور تجلسه شورای پژوهشی مرکز تحقیقات بیماریهای دهان، فک و صورت

تاریخ برگزاری جلسه: ۹۳/۱۱/۱۳ ساعت شروع و خاتمه: ۱۳/۱۵-۱۲/۳۰

تعداد ۷ طرح با عناوین ذیل در جلسه مطرح و بشرح ذیل تصویب شد:

(۱) تعیین ارزش تشخیصی رادیوگرافی پانورامیک در ارزیابی کدورت های سینوس ماگزیلری * مجریان طرح: دکتر انبائی* محل اجرا: مرکز تحقیقات بیماری های دهان، فک و صورت (۳۰٪ هزینه طرح از طرف مرکز تحقیقات بیماریهای دهان، فک و صورت) کد طرح: ۹۳۱۳۱۰

(۲) بررسی اثرکروسین زعفران در بهبود بیماران سندرم سوزش دهان (Burning mouth Syndrome) مبتلا به افسردگی خفیف تا متوسط (کارآزمایی بالینی دوسویه کور تصادفی شده) *مجریان طرح: دکتر آتس سا پاک فطرت / دکتر مهدی طالبی

* محل اجرا: مرکز تحقیقات بیماری های دهان، فک و صورت (۵۰٪ هزینه طرح از طرف مرکز تحقیقات بیماریهای دهان، فک و صورت) کد طرح: ۹۳۱۱۹۹

(۳) اثر زمان آلودگی بزاقی حین نوردھی بر ریز نشت واستحکام ریز باند برشی بین کامپوزیت ودندان * مجریان: دکتر رسول صاحب علم ، دکتر علیرضا بروزی نیت * محل اجرا: مرکز تحقیقات بیماری های دهان، فک و صورت (۳۰٪ هزینه طرح از طرف مرکز تحقیقات بیماریهای دهان، فک و صورت) * کد طرح

: ۹۳۱۰۲۷

(۴) بررسی بیان CD44s در لیکن پلان دهانی با و بدون دیسپلازی به روش ایمنوهیستوشیمی * مجریان طرح: دکتر نرگس قاضی-دکتر نصرالله ساغروانیان * محل اجرا: مرکز تحقیقات بیماری های دهان، فک و صورت (۳۰٪ هزینه طرح از طرف مرکز تحقیقات بیماریهای دهان، فک و صورت) * کد طرح: ۹۳۱۲۲۶

شماره :

تاریخ :

پیوست :

۵) ارزیابی آزمایشگاهی استحکام خمشی و سختی دنچر آکریلی گرمای پخت پس از غوطه وری در مواد ضد عفونی

کننده آب اوزون دار شده و هیپوکلریت سدیم * مجریان طرح: دکتر امیرطاهر میر مرتضوی - دکتر احمد

قهرمانلو* محل اجرا: مرکز تحقیقات بیماریهای دهان، فک و صورت (۳۰٪ هزینه طرح از طرف مرکز

تحقیقات بیماریهای دهان، فک و صورت) * کد طرح: ۹۳۱۰۷۰

۶) بررسی دقت مد اندو توموگرافی کامپیوتری با اشعه مخروطی در تشخیص شکستگی های افقی ریشه در حضور

پست فلزی داخل کانال و نبود آن: یک مطالعه آزمایشگاهی * مجریان طرح: دکتر آدینه جوادیان لنگرودی

* محل اجرا: مرکز تحقیقات بیماری های دهان، فک و صورت (۳۰٪ هزینه طرح از طرف مرکز تحقیقات












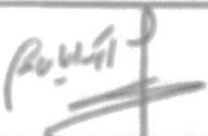


بیماریهای دهان، فک و صورت) * کد طرح: ۹۳۱۲۹۹

۷) ارزیابی ضخامت بافت نرم صورت در بیماران بالغ با الگوهای اسکلتال کلاس فکی I و II و III در رادیوگرافی

سفالومتری جانبی دیجیتال آزمایشگاهی * مجریان طرح: دکتر ماهرخ ایمانی مقدم* محل اجرا: مرکز

تحقیقات بیماری های دهان، فک و صورت (۳۰٪ هزینه طرح از طرف مرکز تحقیقات بیماریهای دهان، فک و

صورت) * کد طرح: ۹۳۱۳۴۹

نام و نام خانوادگی	امضاء	نام و نام خانوادگی	امضاء
عالم دکتر زهرا دلوریان		آقای دکتر عباس جوادیاده باوری	غایب، اطلاع نسبی
عالم دکتر آتس ساهای فطرت		آقای دکتر حمیدرضا عرب	
عالم دکتر نوشین مختم		آقای دکتر امین راه پیمان	
آقای دکتر نصرالله سافرواتیان		آقای دکتر امیر طاهر میرموسوی	
آقای دکتر عطاء حسینی		آقای دکتر سهراب دادور	غایب، اطلاع نسبی
عالم دکتر شادی تقی		آقای دکتر مجید صنعت عاشی	.
عالم دکتر فاطمه مظهری		عالم دکتر سعیده خواجه احمدی	
عالم دکتر لاله موحد	غایب، اطلاع نسبی	عالم دکتر نجمه تیلیتی	
عالم دکتر مایرخ ایمانی مقدم		عالم دکتر حمیده سلاری صلیبی	
عالم دکتر مریم لیپدخدا		عالم سارا هادیان	